

Titulares de la semana

- La deuda del Estado cierra 2017 con nuevo máximo histórico, hasta rozar el billón de euros. *(Europa Press)*
- El recorte de las nuevas pensiones en 2019 será del 0,5%, unos 75 euros menos al año. *(Cinco Días)*
- La inflación que no llega: el euro se come las subidas del petróleo. *(El Economista)*
- La Renta de este año se podrá presentar a través de una aplicación móvil. *(El Mundo)*
- Telefónica remodela su cúpula: relevo en la presidencia de España y Latinoamérica. *(Cinco Días)*

Coyuntura , hechos precedentes (Diciembre 2017)



- La economía española crece de forma sólida (el tercer trimestre de 2017 creció al 0,8%), superando los niveles pre-crisis. Los datos de empleo y de afiliación a la Seguridad Social también muestran solidez.
- El déficit público tiende a moderarse por un incremento sustancial de los ingresos.
- El riesgo político aumentó al inicio de tercer trimestre de 2017, aunque en la actualidad se está moderando.



- El momentum positivo de la economía americana. El PIB crecerá, según el consenso de analistas, un 2,6%. La tasa de paro se mantendrá en torno al 4%
- Muchos analistas esperan en torno tres subidas de tipos de interés en 2018.
- La reforma fiscal en Estados Unidos ha salido adelante, y rebajará la tasa impositiva a empresas e individuos, lo cual puede dinamizar la economía.



- El PIB de la eurozona se ha ido revisando al alza y podría crecer a tasas por encima del 2% en 2018 (en 2017 se espera un 2,3%).
- El nivel de desempleo de la eurozona se ha reducido hasta tasas ligeramente superiores al 9%, y el número de empleados es el mayor de toda la historia de la eurozona.
- La estabilidad política en Europa es mayor que hace unos meses. No obstante en unos meses habrá elecciones en Italia, las cuales pueden ser relevantes.



- Los emergentes siguen mostrando un buen tono. En 2018 se espera un crecimiento del 4,9% frente al 4,6% del 2017.
- Los mercados de renta variable emergentes ha tenido importantes revalorizaciones en 2017.
- La mejora del precio de ciertas materias primas está ayudando a muchas economías emergentes.

Principales indicadores de la semana

RENTA VARIABLE (07/02/2018)

ÍNDICES	IBEX 35	9.976,90
	FRANCFORT (DAX)	12.590,43
	LONDRES (FTSE 100)	7.279,42
	NUEVA YORK (DOW JONES)	24.912,77
	EURO STOXX 50	3.454,52

RENTA FIJA (Últimas subastas)

LETRAS	3 meses	-0,526%	BONOS	3 años	-0,021%
	6 meses	-0,459%		5 años	0,324%
	9 meses	-0,473%			
	12 meses	-0,402%			
			OBLIGACIONES	10 años	1,525%
				15 años	2,098%
				30 años	2,691%



Fuente: El Economista y Tesoro Público.

Allianz FondoVida PLUS[®]

Producto Unit Linked en el que el Tomador asume el riesgo de la inversión.



TEN EN CUENTA LOS PERFILES DE RIESGO

- Existe una relación directa entre Riesgo y Expectativas de rentabilidad: A Mayor Riesgo Asumido, Mayor expectativa de rentabilidad, y al revés.
- Allianz FondoVida Plus no contempla una rentabilidad garantizada pero, gracias a su flexibilidad, permite escoger en todo momento la mejor alternativa posible de inversión y efectuar cambios entre las alternativas señaladas.
- El Cliente puede cambiar de un fondo a otro, o modificar la cesta de fondos entre las opciones que ofrece en cada momento Allianz FondoVida Plus, sin penalización y sin tributar.

Transparencia total y asesoramiento continuado

Para contratar Allianz FondoVida Plus el Cliente necesita tener claro cuál va a ser su inversión, qué expectativa de rentabilidad tiene y qué riesgos está dispuesto a asumir.

Allianz le asesora en todo el proceso.

- Allianz FondoVida Plus ofrece total flexibilidad en la inversión realizando aportaciones únicas y periódicas, así como aportaciones extraordinarias en cualquier momento.
- Las alternativas de inversión se adaptan a las necesidades del Cliente en función de sus expectativas de rentabilidad, los riesgos que está dispuesto a asumir, la distribución geográfica de las inversiones que desee.
- Nuestra experiencia y las herramientas de asesoramiento que hemos desarrollado simplifican y aportan valor a este proceso ayudando a identificar su perfil.

ASESORAMIENTO
INICIAL

CONTRATACIÓN
GUIADA

ASESORAMIENTO
CONTINUADA



AVISO LEGAL: Los criterios generales de inversión contenidos en el informe constituyen únicamente opiniones, conforme a los criterios profesionales del Área de Gestión de Activos, correspondiendo, en cualquier caso, al cliente optar libremente por seguir o no dichas recomendaciones. Rentabilidades pasadas no garantizan rentabilidades futuras de las inversiones.



Allianz FondoVida PLUS[®]

Información de los Fondos de Inversión



PERFIL PRUDENTE

ALLIANZ DYNAMIC MULTI ASSET STRATEGY 15

Categoría Fondo Global de Activos Múltiples.

ISIN LU1462192250

Política de inversión El objetivo es lograr a medio plazo un rendimiento comparable a una cartera equilibrada compuesta por un 15% de mercados bursátiles mundiales y un 85% de mercados de bonos europeos de mediano plazo.

Indicador de Riesgo 1 2 3 4 5 6 7

Rentabilidad

2013	2014	2015	2016	2017	Enero a 31/01/2018	Interanual 31/01/2018
5,20%	13,81%	-0,04%	3,52%	2,22%	0,58%	3,44%

CARTERA ÓPTIMA MODERADA CLASE B, FI

Categoría Fondo de fondos Renta Fija Mixta Internacional

ISIN ES0133878035

Política de inversión 15-30% renta variable países OCDE sin excluir países emergentes.

Indicador de Riesgo 1 2 3 4 5 6 7

Rentabilidad

2013	2014	2015	2016	2017	Enero a 31/01/2018	Interanual 31/01/2018
6,42%	3,79%	1,84%	0,49%	2,58%	0,78%	3,38%

EUROVALOR CONSERVADOR DINAMICO CLASE B, F.I.

Categoría Fondos de fondos. Retorno Absoluto.

ISIN ES0133614034

Política de inversión Objetivo de superar al Euribor a 1 mes.

Indicador de Riesgo 1 2 3 4 5 6 7

Rentabilidad

2013	2014	2015	2016	2017	Enero a 31/01/2018	Interanual 31/01/2018
1,63%	0,80%	-1,40%	1,18%	0,47%	0,06%	0,57%

PERFIL MODERADO

ALLIANZ DYNAMIC MULTI ASSET STRATEGY 50

Categoría Fondo Global de Activos Múltiples

ISIN LU1462192417

Política de inversión El objetivo del fondo es obtener un rendimiento a medio plazo comparable al de una cartera compuesta por 50% de acciones mundiales y 50% de bonos intermedios denominados en euros.

Indicador de Riesgo 1 2 3 4 5 6 7

Rentabilidad

2013	2014	2015	2016	2017	Enero a 31/01/2018	Interanual 31/01/2018
14,83%	14,63%	1,85%	3,47%	6,95%	1,88%	8,47%

ES MUY IMPORTANTE DEFINIR BIEN EL PERFIL DE INVERSIÓN Y LOS OBJETIVOS DE INVERSIÓN DEL CLIENTE.

ESTABLECER UN PORCENTAJE DE GANANCIA Y PÉRDIDA MÁXIMA A PARTIR DE LA CUAL ANALIZAR LA SITUACIÓN.

TEN EN CUENTA QUE ES UN PRODUCTO A LARGO PLAZO, CON UN HORIZONTE MÍNIMO TEMPORAL ENTORNO A 3 AÑOS.

POSIBILIDAD DE OBTENER MAYORES EXPECTATIVAS DE RENTABILIDAD, A CAMBIO DE ASUMIR UN MAYOR RIESGO EN LA INVERSIÓN.

AVISO LEGAL: Los criterios generales de inversión contenidos en el informe constituyen únicamente opiniones, conforme a los criterios profesionales del Área de Gestión de Activos, correspondiendo, en cualquier caso, al cliente optar libremente por seguir o no dichas recomendaciones. Rentabilidades pasadas no garantizan rentabilidades futuras de las inversiones.

Éstos y otros contenidos en: [Intranet](#) > [Comercial-Admin](#) > [Mercados](#)

Allianz

Allianz FondoVida PLUS[®]

Información de los Fondos de Inversión



EUROVALOR MIXTO 30, F.I.

Categoría	Renta Fija Mixta Euro.
ISIN	ES0133745036
Política de inversión	70% renta fija y 30% renta variable zona euro y otros países de la OCDE no emergentes.

Indicador de Riesgo	1	2	3	4	5	6	7
----------------------------	---	---	---	---	---	---	---

Rentabilidad

2013	2014	2015	2016	2017	Enero a 31/01/2018	Interanual 31/01/2018
8,59%	3,99%	-1,55%	0,52%	2,02%	1,34%	3,81%

CARTERA ÓPTIMA DECIDIDA CLASE B, FI

Categoría	Fondo de fondos Renta Variable Mixta Internacional
ISIN	ES0133620031
Política de inversión	30-50% renta variable países OCDE sin excluir países emergentes.

Indicador de Riesgo	1	2	3	4	5	6	7
----------------------------	---	---	---	---	---	---	---

Rentabilidad

2013	2014	2015	2016	2017	Enero a 31/01/2018	Interanual 31/01/2018
9,86%	6,48%	4,52%	1,26%	4,56%	1,32%	5,90%

EUROVALOR AHORRO DÓLAR, F.I.

Categoría	Renta Fija Internacional
ISIN	ES0133501033
Política de inversión	100% renta fija a corto plazo, denominados en dólares USA, de emisores tanto públicos como privados.

Indicador de Riesgo	1	2	3	4	5	6	7
----------------------------	---	---	---	---	---	---	---

Rentabilidad

2013	2014	2015	2016	2017	Enero a 31/01/2018	Interanual 31/01/2018
-3,34%	12,05%	10,09%	3,50%	-11,54%	-2,75%	-12,23%

ALLIANZ BEST STYLES GLOBAL EQUITY

Categoría	Fondo Global de Acciones
ISIN	LU1400637036
Política de inversión	El fondo se concentra en los mercados de renta variable mundiales. La exposición a valores de emisores de mercados emergentes no puede exceder el 5% de los activos del fondo.

Indicador de Riesgo	1	2	3	4	5	6	7
----------------------------	---	---	---	---	---	---	---

Rentabilidad

2013	2014	2015	2016	2017	Enero a 31/01/2018	Interanual 31/01/2018
23,09%	20,88%	10,10%	6,15%	6,97%	1,72%	7,18%

AVISO LEGAL: Los criterios generales de inversión contenidos en el informe constituyen únicamente opiniones, conforme a los criterios profesionales del Área de Gestión de Activos, correspondiendo, en cualquier caso, al cliente optar libremente por seguir o no dichas recomendaciones. Rentabilidades pasadas no garantizan rentabilidades futuras de las inversiones.

Allianz FondoVida PLUS[®]

Información de los Fondos de Inversión



ALLIANZ BEST STYLES US EQUITY

Categoría US Fondo de Acciones

ISIN LU1228143191

Política de inversión El fondo se concentra en las acciones de empresas domiciliadas en los Estados Unidos. El objetivo de inversión del fondo es lograr un crecimiento del capital a largo plazo.

Indicador de Riesgo



Rentabilidad

2013	2014	2015	2016	2017	Enero a 31/01/2018	Interanual 31/01/2018
4,45%	14,86%	-1,48%	5,15%	19,54%	4,94%	23,66%

ALLIANZ INCOME AND GROWTH

Categoría US Fondo Multi Activo.

ISIN LU0739342060

Política de inversión El fondo invierte principalmente en una combinación de instrumentos de patrimonio, bonos de alto rendimiento y convertibles de emisores domiciliados en los Estados Unidos o Canadá. El objetivo de inversión es lograr un crecimiento del capital y un ingreso regular a largo plazo.

Indicador de Riesgo



Rentabilidad

2013	2014	2015	2016	2017	Enero a 31/01/2018	Interanual 31/01/2018
15,95%	4,47%	-4,33%	6,83%	9,42%	3,16%	11,40%

ALLIANZ DYNAMIC MULTI ASSET STRATEGY 75

Categoría Fondo Global de Activos Múltiples

ISIN LU1462192680

Política de inversión El objetivo del fondo es obtener un rendimiento a medio plazo comparable al de una cartera compuesta por 75% de acciones mundiales y 25% de bonos intermedios denominados en euros.

Indicador de Riesgo



Rentabilidad

2013	2014	2015	2016	2017	Enero a 31/01/2018	Interanual 31/01/2018
22,23%	16,37%	5,11%	9,37%	8,69%	2,59%	9,89%

CARTERA ÓPTIMA DINÁMICA

Categoría Fondo de fondos Renta Variable Internacional

ISIN ES0133664039

Política de inversión 50-100% renta variable países OCDE sin excluir países emergentes.

Indicador de Riesgo



Rentabilidad

2013	2014	2015	2016	2017	Enero a 31/01/2018	Interanual 31/01/2018
17,24%	14,19%	8,55%	5,28%	7,01%	1,95%	9,24%



PERFIL ARRIESGADO

ALLIANZ EUROPE EQUITY GROWTH SELECT

Categoría	Fondo Europeo de Acciones.
ISIN	LU0920839429
Política de inversión	El fondo se concentra en acciones europeas de crecimiento que tienen una capitalización de mercado mínima de 5 millones de euros en el momento de la compra. El objetivo de inversión es lograr un crecimiento del capital a largo plazo.

Indicador de Riesgo	1	2	3	4	5	6	7
----------------------------	---	---	---	---	---	---	---

Rentabilidad

2013	2014	2015	2016	2017	Enero a 31/01/2018	Interanual 31/01/2018
5,96%	11,83%	17,10%	-4,54%	11,84%	2,35%	12,95%

EUROVALOR BOLSA EUROPEA, F.I.

Categoría	Renta Variable Euro.
ISIN	ES0133661035
Política de inversión	75% en renta variable de países de la UE, el resto en renta variable de países OCDE no incluidos en la UE.

Indicador de Riesgo	1	2	3	4	5	6	7
----------------------------	---	---	---	---	---	---	---

Rentabilidad

2013	2014	2015	2016	2017	Enero a 31/01/2018	Interanual 31/01/2018
16,63%	4,18%	5,47%	0,61%	6,20%	3,87%	12,44%

EUROVALOR DIVIDENDO EUROPA, F.I.

Categoría	Renta Variable Internacional
ISIN	ES0127025031
Política de inversión	75% - 100% en renta variable de empresas europeas. Resto en renta pública o privada de emisores de países OCDE.

Indicador de Riesgo	1	2	3	4	5	6	7
----------------------------	---	---	---	---	---	---	---

Rentabilidad

2013	2014	2015	2016	2017	Enero a 31/01/2018	Interanual 31/01/2018
16,61%	12,35%	4,99%	4,10%	7,20%	2,70%	12,93%

EUROVALOR EMERGENTES EMPRESAS EUROPEAS, F.I.

Categoría	Renta Variable Internacional
ISIN	ES0133612038
Política de inversión	75% en renta variable de países europeos.

Indicador de Riesgo	1	2	3	4	5	6	7
----------------------------	---	---	---	---	---	---	---

Rentabilidad

2013	2014	2015	2016	2017	Enero a 31/01/2018	Interanual 31/01/2018
13,21%	2,22%	5,21%	3,49%	6,77%	4,83%	12,74%

EUROVALOR JAPÓN, F.I.

Categoría	Renta Variable Internacional.
ISIN	ES0133663031
Política de inversión	75% en renta variable emitida en Japón, y hasta un 25% en renta fija y activos monetarios públicos y privados
Indicador de Riesgo	<div style="display: flex; justify-content: space-around; align-items: center;"> 1 2 3 4 5 6 7 </div>

Rentabilidad

2013	2014	2015	2016	2017	Enero a 31/01/2018	Interanual 31/01/2018
15,70%	8,05%	19,15%	6,20%	8,25%	0,34%	7,17%

EUROVALOR IBEROAMÉRICA, F.I.

Categoría	Renta Variable Internacional
ISIN	ES0133576035
Política de inversión	75% en renta variable de países iberoamericanos. Y hasta un 25% en renta fija pública y privada.
Indicador de Riesgo	<div style="display: flex; justify-content: space-around; align-items: center;"> 1 2 3 4 5 6 7 </div>

Rentabilidad


2013	2014	2015	2016	2017	Enero a 31/01/2018	Interanual 31/01/2018
-17,27%	-2,43%	-22,42%	24,19%	7,95%	6,45%	10,86%

EV. BOLSA ESPAÑOLA

Categoría	Fondo de Renta Variable Euro
ISIN	ES0133524035
Política de inversión	75% en renta variable al menos el 70% en renta variable española.
Indicador de Riesgo	<div style="display: flex; justify-content: space-around; align-items: center;"> 1 2 3 4 5 6 7 </div>

Rentabilidad

2013	2014	2015	2016	2017	Enero a 31/01/2018	Interanual 31/01/2018
27,17%	5,47%	0,71%	-2,11%	7,51%	3,98%	12,25%



Allianz PPA Dinámico

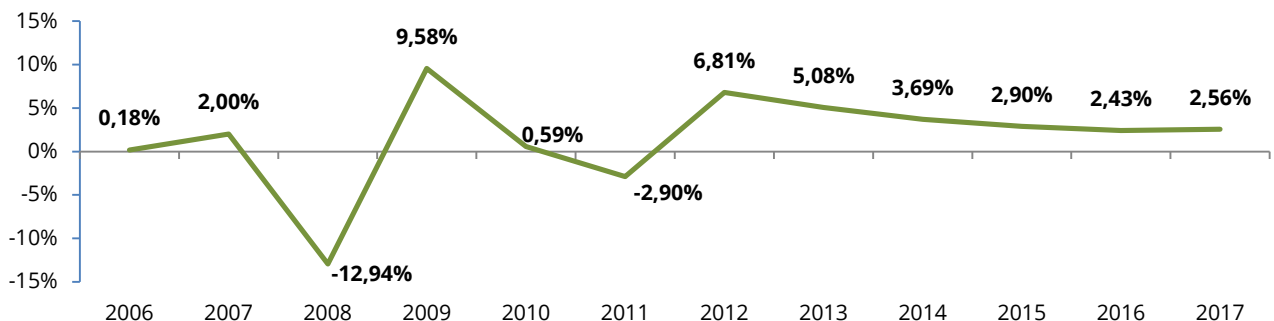
Seguridad invirtiendo en
renta variable



Estrategia y política de inversión

- **Allianz PPA Dinámico**, es un **Plan de Previsión Asegurado** que combina la seguridad de un capital mínimo garantizado a la jubilación con el acceso a la expectativa de rentabilidad de los mercados de renta variable.
- Para conseguir este objetivo, la aportación del Cliente se invierte en distintos activos de renta fija y de renta variable, constituyendo un **Fondo de Capitalización**.
- El valor de este Fondo a lo largo del tiempo irá variando en función de las distintas situaciones de mercado, pero Allianz PPA Dinámico dispone de un **capital mínimo garantizado** durante toda la duración del contrato y para todas las contingencias contempladas en póliza, es decir, jubilación, invalidez, fallecimiento, desempleo de larga duración y enfermedad grave.
- **En un entorno como el actual de tipos de interés bajos, se convierte en la mejor alternativa de ahorro para la jubilación cuando se está planificando a largo plazo.**
- Tal y como se describe en la póliza, el Fondo de Capitalización está formado por la totalidad de las aportaciones a Allianz PPA Dinámico y los resultados de las inversiones atribuibles a las mismas, deducidos los gastos que le sean imputables a cada Asegurado.
- Así mismo, los activos del Fondo de Capitalización se invierten siguiendo criterios de seguridad, liquidez, rentabilidad y congruencia de plazos, dando prioridad a la consecución de las garantías mínimas establecidas y a la protección de los intereses de los Asegurados.
- De este modo, Allianz define en cada momento la política de inversiones, ajustando los porcentajes de inversión en Renta Fija o Variable en función de la coyuntura del mercado y de las expectativas de rentabilidad.
- Allianz hace uso de una estrategia basada en la **estabilidad** con el fin de obtener la mayor rentabilidad posible sin tomar un riesgo excesivo para aquellos clientes que apuestan por la **seguridad** y la **solvencia** en sus inversiones.

Rentabilidad histórica anual

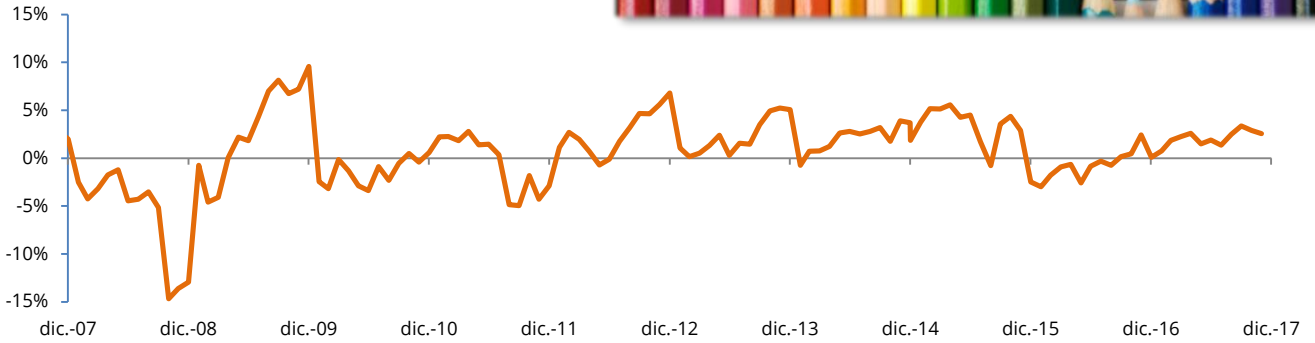


Para más información puede acceder a: www.cnmv.es

AVISO LEGAL: Los criterios generales de inversión contenidos en el informe constituyen únicamente opiniones, conforme a los criterios profesionales del Área de Gestión de Activos, correspondiendo, en cualquier caso, al cliente optar libremente por seguir o no dichas recomendaciones. Rentabilidades pasadas no garantizan rentabilidades futuras de las inversiones.



Histórico Rendimiento Mensual



Año 2017*

Ene	Feb	Mar	Abr	May	Jun	Jul	Ago	Sep	Oct	Nov	Dic
0,10%	0,75%	1,87%	2,27%	2,61%	1,48%	1,89%	1,36%	2,50%	3,37%	2,90%	2,56%

*Rentabilidad acumulada desde 31/12 del año 2016

Rentabilidad de los fondos

	2010 31/12/10 vs 31/12/09	2011 29/12/11 vs 31/12/10	2012 27/12/12 vs 29/12/11	2013 26/12/13 vs 27/12/12	2014 29/12/14 vs 26/12/13	Ac 2015 30/12/15 vs 29/12/14	Ac 2016 30/12/16 vs 30/12/15	Ac 2017 29/12/17 vs 30/12/16
BLACKROCK ISHARES DJ EUROSTOXX50	-2,27%	-14,42%	20,69%	19,83%	7,85%	6,45%	3,64%	10,32%
	2010 30/12/10 vs 30/12/09	2011 30/12/11 vs 30/12/10	2012 28/12/12 vs 30/12/11	2013 30/12/13 vs 28/12/12	2014 30/12/14 vs 30/12/13	Ac 2015 30/12/15 vs 30/12/14	Ac 2016 30/12/16 vs 30/12/15	Ac 2017 29/12/17 vs 30/12/16
DB X TRACKERS-MSCI World	20,26%	-3,17%	12,70%	21,56%	19,90%	10,70%	10,54%	7,71%

Black Rock ISHARES DJ EuroStoxx50

El objetivo del Fondo es replicar la evolución del EuroStoxx50, permitiendo realizar transacciones diarias sobre una cesta de acciones en una sola operación. La cartera del Fondo está invertida en todos los instrumentos que componen el EuroStoxx50, manteniendo en todos ellos una ponderación similar a la del índice.

DB X TRACKERS-MSCI World

La política de inversión del Fondo consiste en reproducir la evolución del índice MSCI World Index TRN Index, cualquiera que sea su evolución, minimizando al máximo la diferencia de seguimiento entre la rentabilidad del Fondo y la del índice. Este índice mide la rentabilidad global de los países desarrollados. El Fondo invertirá en una cartera diversificada de renta variable internacional.

Para más información puede acceder a: www.cnmv.es